

Bestellformular: „Den Sommer genießen“

MHZ-Kunde (bitte vollständig ausfüllen)

Bitte Bestellung an:

Email: auftrag@mhz.de

Service Fax-Nummer: 0800 123 654 789

Markisen-Sonderaktion
bis 20.03.2024
Modelle mit 15%

_____	Kommission	_____	Lieferdatum
_____	Angebots-Nr.	_____	Datum
_____	Lieferadresse	_____	

Kd.-Nr. [] [] [] - [] [] [] - [] [] []

Unterschrift/Kunde

<input type="checkbox"/> art_01 08 - 2913	<input type="checkbox"/> CLASSIC 08 - 1851
--	---

Stück	Gestellfarbe	Breite in cm	Ausladung in cm	Stoff-Nr.	Volant	Volant-Einfassband	Antrieb (von außen gesehen)				Kurbellänge in cm
							Kurbelbedienung		Elektroantrieb		
							links	rechts	links	rechts	
	<input type="checkbox"/> 171 weiß (RAL 9016) <input type="checkbox"/> 703 anthrazit (DB 703) <input type="checkbox"/> 900 silber (RAL 9006) für art_01 <input type="checkbox"/> 611 anthrazitgrau (RAL 7016 Feinstruktur)			Nähte in Ausfallrichtung serienmäßig in Schweiß-Klebertechnik konfektioniert Kundenwunsch: <input type="checkbox"/> vernähte Stoffbahnen Empfehlung für art_01: <input type="checkbox"/> mit integriertem Fixclip-Keder (08-2801 A)* <input type="checkbox"/> mit Zipper (08-2772)* <input type="checkbox"/> Senkrechtrollo VERTIMA für CLASSIC	<input type="checkbox"/> 16 gerade (Standard) <input type="checkbox"/> 14 gewellt <input type="checkbox"/> ohne Volant	<input type="checkbox"/> Standardvorgabe laut Katalog <input type="checkbox"/> Farb-Nr. eintragen	<input type="checkbox"/> 1 <input type="checkbox"/> 2 VERTIMA: <input type="checkbox"/> 1 <input type="checkbox"/> 2	<input type="checkbox"/> 3 <input type="checkbox"/> 4 <input type="checkbox"/> Standard-Antrieb ohne Schalter <input type="checkbox"/> RTS-Funk-Antrieb mit Handsender <input type="checkbox"/> Eolis 3D WireFree RTS (99-1373) <input type="checkbox"/> io-Funk-Antrieb mit Handsender <input type="checkbox"/> Eolis 3D WireFree io (99-1024)	<input type="checkbox"/> keine <input type="checkbox"/> 100 <input type="checkbox"/> 120 <input type="checkbox"/> 140 (Standard) <input type="checkbox"/> 160 <input type="checkbox"/> 180 <input type="checkbox"/> 200		

* siehe Zubehör Gewebekonfektion

Befestigung	Montage-Untergrund (siehe Hinweis DIN EN 13561)	Dämmputz-Systeme (auf Anfrage)	Hinweis zur DIN EN 13561: Die standardmäßig mitgelieferten Montagekonsolen sind für die Befestigung auf Beton C20/25 vorgesehen. Andere Montageuntergründe sowie Befestigung auf Dämmputz müssen zwingend auf der Bestellung vermerkt werden, da hierfür ggf. aus statischen Gründen andere Konsolen bzw. anderes Zubehör notwendig ist (Aufpreis).	Anlagen (Bitte ankreuzen)
<input type="checkbox"/> Wand <input type="checkbox"/> Decke <input type="checkbox"/> Nische (art_01) <input type="checkbox"/> Dachsparren	<input type="checkbox"/> Beton C20/25 <input type="checkbox"/> Mauerziegel ≥ MZ 12 <input type="checkbox"/> Hochlochziegel ≥ HLZ 12 <input type="checkbox"/> Porenbeton ≥ PB 2 <input type="checkbox"/> Sonstiger Untergrund (separate Angaben)	<input type="checkbox"/> Dämmputzstärke _____ cm <input type="checkbox"/> Dämmputzsystem: <input type="checkbox"/> S1 (oder gleichwertig) <input type="checkbox"/> S2 (oder gleichwertig) <input type="checkbox"/> S3		<input type="checkbox"/> Achsmaßblatt CLASSIC <input type="checkbox"/> Skizze Dachsparrenaufteilung <input type="checkbox"/> Sonstiges: _____

Achtung: Markisen werden ohne Montageschrauben bzw. Dübel ausgeliefert!

Die Auszugskräfte und die dazugehörigen Konsolensets (K-Set) der Markise in Abhängigkeit des Untergrundes entnehmen Sie bitte den aktuellen Verkaufs-Unterlagen.

Zubehörprodukte		
Stück	Bestell-Nr.	Bezeichnung/Detailangaben/Abmessungen
	08-1259	Regenschutzdach, Länge: _____ cm
	08-1831	Senkrechtrollo VERTIMA, Länge: _____ cm

Für sonstige Markisen- und Beschattungsprodukte bitte spezielle Bestellformulare verwenden.

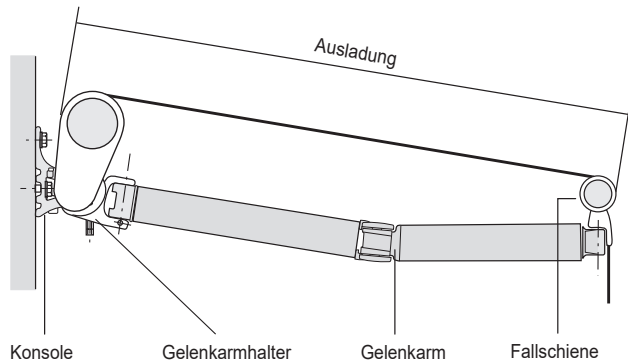
Bitte beachten:

Markisen-Produkte werden einzeln angefertigt und können nicht zurückgenommen werden. Prüfen Sie bitte die Auftragsbestätigung genau. Bei evtl. auftretenden Differenzen setzen Sie sich bitte **sofort telefonisch** mit uns in Verbindung. Liefer- und Zahlungsbedingungen siehe Preisliste.

Messen + Bestellen

Bestellgrundlagen CLASSIC

Konsolen und Gelenkarme (bei Montage auf Beton)



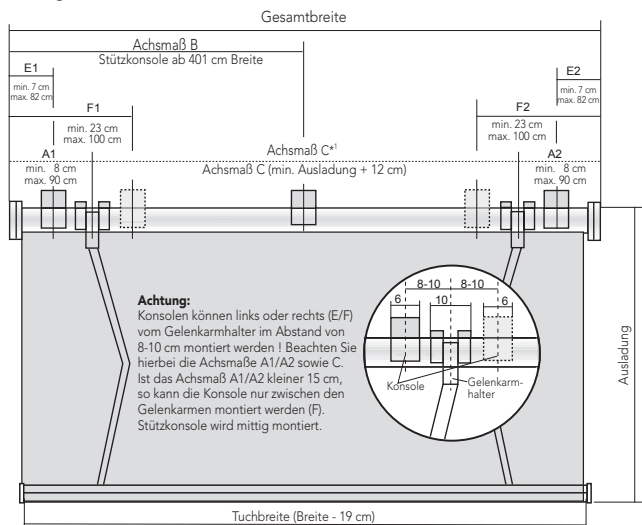
Anzahl Konsolen und Gelenkarme

Markisenbreite in cm	Konsolen*1	Gelenkarme
180 – 400	2	2
401 – 600	3	2
601 – 650	3	3
651 – 800	4	4
801 – 1200	6	4

*1 Hinweis: Bei der Ausladung 300 / 350 / 400 cm werden teilweise mehr Montagekonsolen ausgeliefert. Die exakte Anzahl entnehmen Sie der Tabelle „Auszugskräfte / Konsolensets / Aufpreise“.

Ausladung und Achsmaße

Montage mit 2 Gelenkarmen



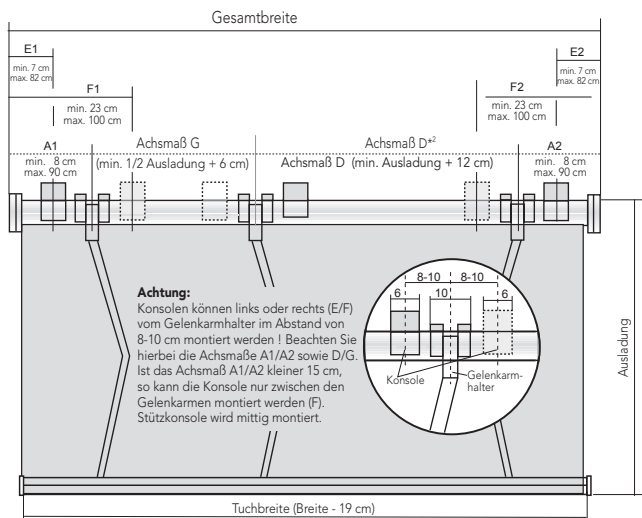
*1 Achsmaß C bei 2 Gelenkarmen

Standard-Achsmaß A1, A2 und D in cm bei Montage auf Beton

Markisenbreite in cm	Ausladung der Markise in cm					
	150	200	250	300	350	400
200 – 250	15*	8 – 14*				
251 – 300	40	15	8 – 14*			
301 – 350	40	40	15	8 – 14*		
351 – 400	40	40	40	15	8 – 14*	
401 – 450	60	60	60	40	15	8 – 14*
451 – 500	70	70	70	40	40	15
501 – 550	90	90	90	90	65	40
551 – 600	90	90	90	90	90	65
601 – 619	50/291*2	50/304*2	50/316*2	50/329*2	15/376*2	90
620 – 639	50/301*2	50/314*2	50/326*2	50/339*2	15/386*2	90
640 – 650	50/311*2	50/326*2	50/336*2	50/349*2	15/396*2	90

* Mindestanlagenbreite: Ausladung + 30 cm. Ist die Markise 30 bis 50 cm breiter als die Ausladung so beträgt das Achsmaß A1, A2: 8 bis 14 cm.
*2 Achsmaß D bei 3 Gelenkarmen, in linker oder rechter Ausführung

Montage mit 3 Gelenkarmen, in linker oder rechter Ausführung.



* Achsmaß C, bei 3 Gelenkarmen in linker oder rechter Ausführung
Abbildung: linke Ausführung, rechte Ausführung spiegelbildlich

Achsmaß D: Maß zwischen den zwei ungleichen Armen li bis re Arm
Achsmaß G: Maß zwischen den zwei gleichen Armen.
linker bis linker bzw. rechter bis rechter Arm

Hinweis: Konsolen können links oder rechts (E/F) vom Gelenkarmhalter im Abstand von 8 – 10 cm montiert werden. Beachten Sie hierbei die Achsmaße A1/A2 sowie C bzw. D/G. Ist das Achsmaß A1/A2 kleiner 15 cm, so kann die Konsole nur zwischen den Gelenkarmen montiert werden (F). Stützkonsole wird hierbei mittig montiert. In der Standardausführung sind die Achsmaße A1 und A2 gleich.
Ab Breite 601 cm und bis Ausladung 350 cm Achsmaß D für 3. Gelenkarm in linker oder rechter Ausführung beachten. Das Achsmaß für gekoppelte Anlagen entspricht dem Standard-Achsmaß von 2 Einzelanlagen.
Andere Achsmaße bei Montage auf anderen Untergründen bzw. auf Wunsch möglich.

Angabe individuelle Achsmaße:

Gesamtbreite:	
Ausladung:	
A1:	
A2:	
B:	
C:	
D*2:	
E1:	
E2:	
F1:	
F2:	
G:	